

# パンチルト ネットワーク Wi-Fi カメラ

※画像はイメージです。

7106508492 REV 1.0.0

## STEP 1

### アプリをダウンロード

Apple App Store または Google Play から Tapo Camera アプリをダウンロードしてください。



スキャンしてダウンロード

## STEP 2

### 電源を入れる


電源アダプターをコンセントとカメラに差し込み、LEDが赤と緑に点滅するまで待ちます。



## STEP 3

### 設定を行う

アプリ上部の (+) ボタンをタップ、**C200** を選択しアプリの表示に従って設定を行ってください。



## LEDの説明

赤く点灯  
起動中

緑に点灯  
Wi-Fiに接続済み

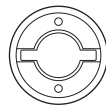
赤く点滅  
カメラの初期化中

赤と緑に点滅  
設定が可能な状態

緑色でゆっくり点滅  
Wi-Fiに接続試行中

緑色で素早く点滅  
カメラのアップデート中

## マウント用キット



カメラの土台



カメラ本体



マウント用  
テンプレート



ねじ



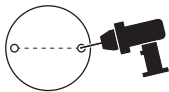
アンカー (壁への設置用)

## マウントのしかた

### 1. 設置場所を決める

カメラを設置したい場所にテンプレートを当てます。

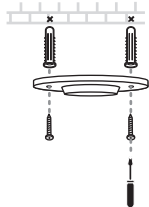
壁に設置をする場合は2つの穴にドリルで穴を開けてください。



### 2. 土台を設置

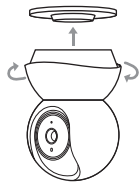
ネジでカメラの土台を取り付けます。

壁に設置するには、2つのアンカーを穴に挿入し、ネジを使用してアンカーの上にカメラの土台を固定します。



### 3. カメラを固定

カメラを土台に設置し、カメラを回してしっかりと固定させます。



## ボタンと差込口

レンズを上にならずとRESET(初期化)ボタンとMicro SDカードの差込口が現れます。

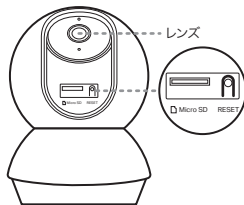
### RESET ボタン

カメラの電源が入った状態で、LEDが点滅するまで5秒以上長押しをするとカメラが初期化され再起動します。

### Micro SD カード差込口

ローカル録画用のMicro SDカードを挿入します。

注意: 利用前にSDカードの初期化が必要です。



テクニカルサポートは  
以下のページをご覧ください。  
<https://www.tapo.com/support/>



- ・ 火気や水気から遠ざけてご利用ください。
- ・ 損傷したケーブルなどで給電をしないでください。
- ・ 推奨外の電源アダプターを利用しないでください。
- ・ 無線機器の利用が制限された場所では利用しないで下さい。
- ・ 電源アダプターは容易に手の届く場所に設置をしてください。
- ・ 必ず製品に付属の電源アダプターをご利用ください。ご不明な点はサポートまでお問い合わせください。
- ・ 屋外では利用しないでください。
- ・ 製品の分解・改造・修理は行わないでください。
- ・ 感電の恐れがあるため、ケースが破損した場合は絶対に利用しないでください。
- ・ 濡れた手で触らないでください。
- ・ 雨など水がかかる場所では利用しないでください。
- ・ 火災報知器など自動制御機器の近くでは利用しないでください。本製品から発生される電波により、このような機器が誤動作し、事故につながる可能性があります。
- ・ 燃料格納庫、化学プラント、または爆破作業の進行中に無線機器を使用する際の制限を守ってください。
- ・ 製品を拭くときは濡れた布ではなく乾いた布を使用してください。
- ・ 製品の中に金属物を設置しないでください。製品に金属物が入った場合は、回路ブレーカーをオフにして、資格を持つ電気技術者に連絡してください。
- ・ この製品は、医療機器を利用する場所での使用を想定していません。ペースメーカーや補聴器などの個人用医療機器のメーカーに問い合わせ、外部RF(無線周波数)エネルギーから保護された不適合性があるかどうかを確認してください。
- ・ 医療施設でこの製品を使用しないでください。病院や医療施設では、外部RFエネルギーに敏感な機器を使用している場合があります。
- ・ 浴槽、洗面台、洗濯槽の台所の流し台の近く、地下室、またはプールの近くなど、水の近くで本製品を使用しないでください。
- ・ この製品は過度の煙・ほこり・高温・振動がない場所でご利用ください。
- ・ 直射日光が当たる場所では使用しないでください。
- ・ この製品の上に重いものを置かないでください。
- ・ 長期間利用しない場合はコンセントから抜いて保存をしてください。
- ・ この製品はラジエーター・調理器具などの熱源から遠ざけてください。
- ・ テレビ・パソコン・ラジオ・電話機などの電子機器と無線干渉を起こす場合があります。

動作温度: 0 °C ~ 40 °C (32 °F ~ 104 °F)

動作湿度: 10%-95%RH 結露を避けてください

デバイスを操作する際は上記の安全に関する注意に目を通したうえでそれに従ってご利用ください。デバイスの不適切な利用による事故や損害が発生しても保証はいたしかねますのでご注意ください。